

الفصل العاشر
خدمات المجتمع المدني

CHAPTER X
SERVICES OF CIVIL SOCIETY

SERVICES OF CIVIL SOCIETY



خدمات المجتمع المدني

Statistics of Civil Society are among the most important statistics that contribute to highlighting the important role of institutions that furnish aid and support to the members of the society.

تعتبر احصاءات المجتمع المدني من الاحصاءات الرئيسية التي تساهم في إبراز دور المؤسسات التي تقدم العون والمساعدة للمجتمع

Data Sources:

- Ministry of Administrative Development and Labour and Social Affairs
- Family Consulting Center
- Social Development Center
- Qatar Foundation for Social Protection and Rehabilitation Qatar Foundation for the protection of children and women)
- Qatar Center for Voluntary Activities
- General Retirement and Social Insurance Authority
- NAUFAR CENTER
- Regulatory Authority For Charitable Activities

مصادر البيانات :

- وزارة التنمية الإدارية والعمل والشؤون الاجتماعية
- مركز الاستشارات العائلية
- دار الإنماء الاجتماعي
- المؤسسة القطرية للحماية والتأهيل الاجتماعي (حماية المرأة والطفل)
- مركز قطر للعمل التطوعي
- الهيئة العامة للتقاعد والتأمينات الاجتماعية
- مركز نوفر
- هيئة تنظيم الأعمال الخيرية



وزارة التخطيط والتنمية والاقتصاد
Ministry of Economic Planning and Economic Research

الأنشطة التي قام بها مركز الاستشارات العائلية
٢٠١١ - ٢٠١٥

ACTIVITIES, RENDERED BY THE FAMILY
CONSULTING CENTER
2011 - 2015

TABLE (1)

جدول (١)

Years	المجموع Total	أنشطة الإعلام الاجتماعي Social media activities	الأنشطة الإعلامية لل قنوات التقليدية Media activities of conventional channels	أنشطة العلاقات المجتمعية Community relations activities	السنة
2011	4,055	3,403	459	193	٢٠١١
2012	5,827	5,333	377	117	٢٠١٢
2013	11,361	10,879	420	62	٢٠١٣
2014	81,863	81,310	446	107	٢٠١٤
2015	24,018	23,408	273	337	٢٠١٥



خدمات الرعاية الوالدية المقدمة من مركز الاستشارات العائلية
حسب الجنسية والنوع
٢٠١٥ - ٢٠٠٩

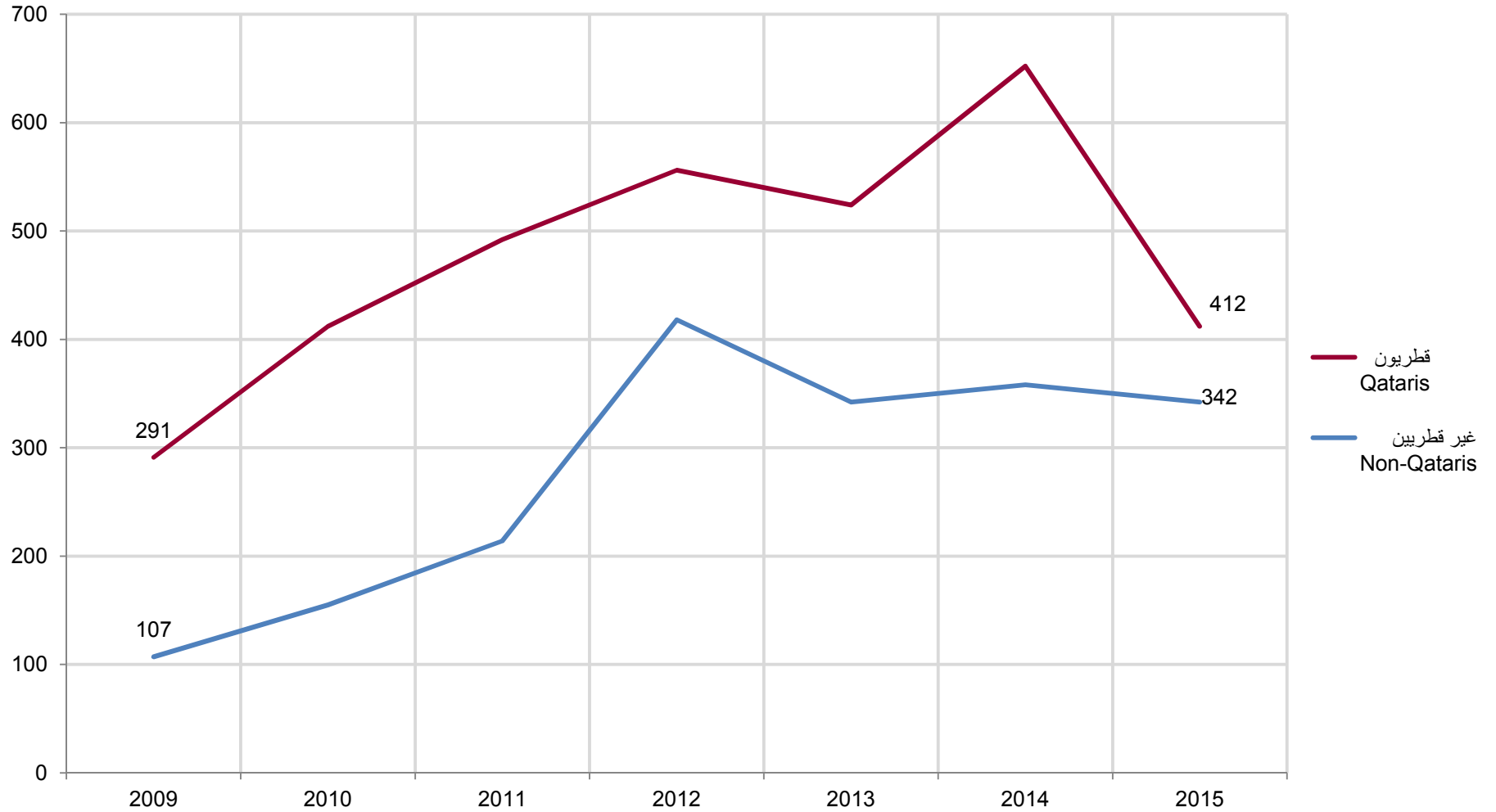
PARENTAL CARE SERVICES RENDERED BY FAMILY
CONSULTING CENTER BY NATIONALITY AND GENDER
2009 - 2015

TABLE (2)

جدول (٢)

Nationality & Gender	المجموع			غير قطريين			قطريون			الجنسية والنوع
	المجموع	إناث	ذكور	المجموع	إناث	ذكور	المجموع	إناث	ذكور	
Years	Total	Females	Males	Total	Females	Males	Total	Females	Males	السنة
2009	398	196	202	107	57	50	291	139	152	٢٠٠٩
2010	567	281	286	155	88	67	412	193	219	٢٠١٠
2011	706	353	353	214	112	102	492	241	251	٢٠١١
2012	974	487	487	418	209	209	556	278	278	٢٠١٢
2013	866	431	435	342	181	161	524	250	274	٢٠١٣
2014	1,010	506	504	358	195	163	652	311	341	٢٠١٤
2015	754	375	379	342	184	158	412	191	221	٢٠١٥

خدمات الرعاية الوالدية المقدمة من مركز الاستشارات العائلية حسب الجنسية
PARENTAL CARE SERVICES RENDERED BY FAMILY CONSULTING CENTER
BY NATIONALITY
2009 - 2015



شكل رقم (1) رقم Graph No.



الخدمات المقدمة من مركز الاستشارات العائلية للمراجعين للمركز عبر الهاتف حسب نوع الاستشارة والنوع والجنسية
٢٠١٥ - ٢٠٠٩

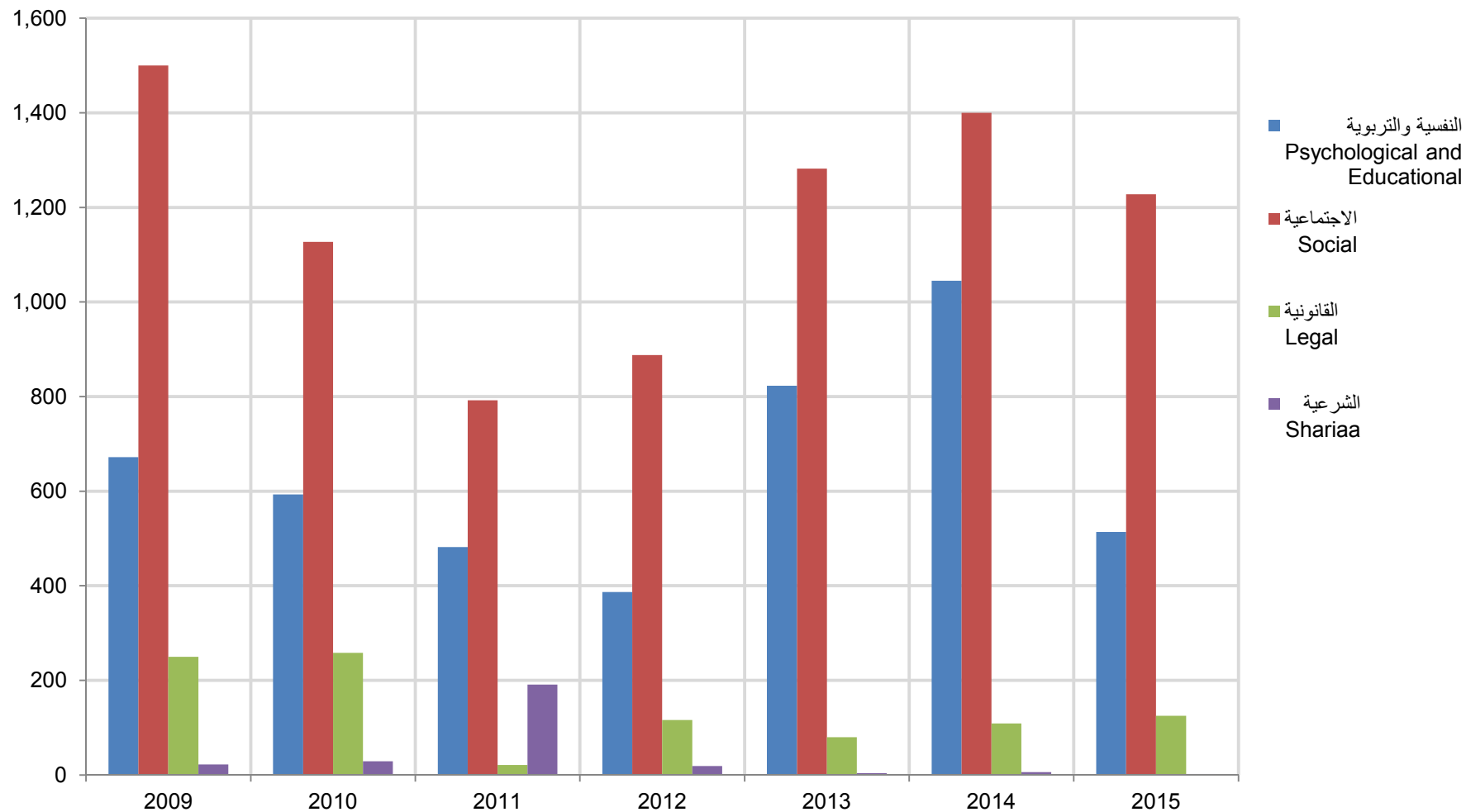
**SERVICES RENDERED BY FAMILY CONSULTING CENTRE THROUGH PHONE CALLS BY TYPE OF CONSULTANCY,
GENDER AND NATIONALITY
2009 - 2015**

TABLE (3)

جدول (٣)

Type of Consultancy and Gender		المجموع Total			الشرعية Shariaa			القانونية Legal			الاجتماعية Social			النفسية والتربوية Psychological and Educational			نوع الاستشارة والنوع	السنة والجنسية
		مجموع Total	إناث Females	ذكور Males	مجموع Total	إناث Females	ذكور Males	مجموع Total	إناث Females	ذكور Males	مجموع Total	إناث Females	ذكور Males	مجموع Total	إناث Females	ذكور Males		
Years & Nationality																		
2009	Qataris	1,708	1,478	230	15	14	1	171	132	39	1,054	929	125	468	403	65	قطري	٢٠٠٩
	Non-Qataris	736	612	124	7	4	3	79	60	19	446	379	67	204	169	35	غير قطري	
	Total	2,444	2,090	354	22	18	4	250	192	58	1,500	1,308	192	672	572	100	مجموع	
2010	Qataris	1,357	1,184	173	13	12	1	181	147	34	778	692	86	385	333	52	قطري	٢٠١٠
	Non-Qataris	650	540	110	16	7	9	77	61	16	349	299	50	208	173	35	غير قطري	
	Total	2,007	1,724	283	29	19	10	258	208	50	1,127	991	136	593	506	87	مجموع	
2011	Qataris	937	824	113	125	104	21	15	15	0	521	466	55	276	239	37	قطري	٢٠١١
	Non-Qataris	549	475	74	66	54	12	6	5	1	271	237	34	206	179	27	غير قطري	
	Total	1,486	1,299	187	191	158	33	21	20	1	792	703	89	482	418	64	مجموع	
2012	Qataris	911	794	117	11	8	3	64	50	14	602	524	78	234	212	22	قطري	٢٠١٢
	Non-Qataris	499	436	63	8	6	2	52	43	9	286	251	35	153	136	17	غير قطري	
	Total	1,410	1,230	180	19	14	5	116	93	23	888	775	113	387	348	39	مجموع	
2013	Qataris	1,377	1,175	202	4	3	1	44	27	17	830	709	121	499	436	63	قطري	٢٠١٣
	Non-Qataris	812	703	109	0	0	0	36	33	3	452	386	66	324	284	40	غير قطري	
	Total	2,189	1,878	311	4	3	1	80	60	20	1,282	1,095	187	823	720	103	مجموع	
2014	Qataris	1,500	1,296	204	2	2	0	67	55	12	888	756	132	543	483	60	قطري	٢٠١٤
	Non-Qataris	1,060	933	127	4	4	0	42	35	7	512	440	72	502	454	48	غير قطري	
	Total	2,560	2,229	331	6	6	0	109	90	19	1,400	1,196	204	1,045	937	108	مجموع	
2015	Qataris	1,182	1,038	144	1	1	0	74	59	15	786	693	93	321	285	36	قطري	٢٠١٥
	Non-Qataris	687	585	102	1	0	1	51	43	8	442	377	65	193	165	28	غير قطري	
	Total	1,869	1,623	246	2	1	1	125	102	23	1,228	1,070	158	514	450	64	مجموع	

الخدمات المقدمة من مركز الاستشارات العائلية للمراجعين للمركز عبر الهاتف حسب نوع الاستشارة
SERVICES RENDERED BY FAMILY CONSULTING CENTRE THROUGH PHONE CALLS BY TYPE OF CONSULTANCY
2009 - 2015



شكل رقم (2) Graph No.



الخدمات المقدمة من مركز الاستشارات العائلية للمراجعين بالمركز حسب نوع الخدمة والنوع والجنسية

٢٠١٥ - ٢٠٠٩

SERVICES RENDERED BY FAMILY CONSULTING CENTER BY TYPE OF SERVICE, GENDER AND NATIONALITY 2009 - 2015

TABLE (4)

جدول (٤)

Type of service and Gender		المجموع Total			الشرعية Shariaa			القانونية Legal			الاجتماعية Social			النفسية والتربوية Psychological and Educational			نوع الخدمة والنوع	السنة والجنسية
		مجموع Total	إناث Females	ذكور Males	مجموع Total	إناث Females	ذكور Males	مجموع Total	إناث Females	ذكور Males	مجموع Total	إناث Females	ذكور Males	مجموع Total	إناث Females	ذكور Males		
Years & Nationality																		
2009	Qataris	2,084	1,113	971	50	24	26	114	59	55	1,586	793	793	334	237	97	قطري	٢٠٠٩
	Non-Qataris	1,177	679	498	27	13	14	80	43	37	836	453	383	234	170	64	غير قطري	
	Total	3,261	1,792	1,469	77	37	40	194	102	92	2,422	1,246	1,176	568	407	161	مجموع	
2010	Qataris	2,653	1,342	1,311	92	45	47	402	195	207	1,816	913	903	343	189	154	قطري	٢٠١٠
	Non-Qataris	1,627	872	755	57	30	27	247	136	111	1,048	568	480	275	138	137	غير قطري	
	Total	4,280	2,214	2,066	149	75	74	649	331	318	2,864	1,481	1,383	618	327	291	مجموع	
2011	Qataris	2,289	1,161	1,128	37	21	16	207	108	99	1,754	887	867	291	145	146	قطري	٢٠١١
	Non-Qataris	1,748	934	814	16	9	7	149	76	73	1,267	677	590	316	172	144	غير قطري	
	Total	4,037	2,095	1,942	53	30	23	356	184	172	3,021	1,564	1,457	607	317	290	مجموع	
2012	Qataris	3,207	1,585	1,622	9	5	4	78	39	39	2,838	1,387	1,451	282	154	128	قطري	٢٠١٢
	Non-Qataris	2,395	1,258	1,137	10	5	5	61	32	29	2,051	1,085	966	273	136	137	غير قطري	
	Total	5,602	2,843	2,759	19	10	9	139	71	68	4,889	2,472	2,417	555	290	265	مجموع	
2013	Qataris	3,993	1,946	2,047	69	33	36	187	93	94	3,342	1,618	1,724	395	202	193	قطري	٢٠١٣
	Non-Qataris	3,421	1,838	1,583	69	37	32	216	121	95	2,695	1,439	1,256	441	241	200	غير قطري	
	Total	7,414	3,784	3,630	138	70	68	403	214	189	6,037	3,057	2,980	836	443	393	مجموع	
2013	Qataris	4,534	2,290	2,244	31	14	17	192	94	98	3,823	1,912	1,911	488	270	218	قطري	٢٠١٤
	Non-Qataris	4,073	2,147	1,926	64	31	33	264	141	123	3,146	1,685	1,461	599	290	309	غير قطري	
	Total	8,607	4,437	4,170	95	45	50	456	235	221	6,969	3,597	3,372	1,087	560	527	مجموع	
2015	Qataris	4,232	2,105	2,127	15	8	7	215	107	108	3,653	1,801	1,852	349	189	160	قطري	٢٠١٥
	Non-Qataris	3,982	2,091	1,891	21	10	11	276	144	132	3,183	1,679	1,504	502	258	244	غير قطري	
	Total	8,214	4,196	4,018	36	18	18	491	251	240	6,836	3,480	3,356	851	447	404	مجموع	



المستفيدون من الخدمات المقدمة من دار الإنماء الاجتماعي حسب نوع الخدمة و الجنسية
٢٠١٥ - ٢٠٠٩

BENEFICIARIES OF SERVICES RENDERED BY SOCIAL DEVELOPMENT CENTER BY TYPE AND NATIONALITY
2009 - 2015

TABLE (5)

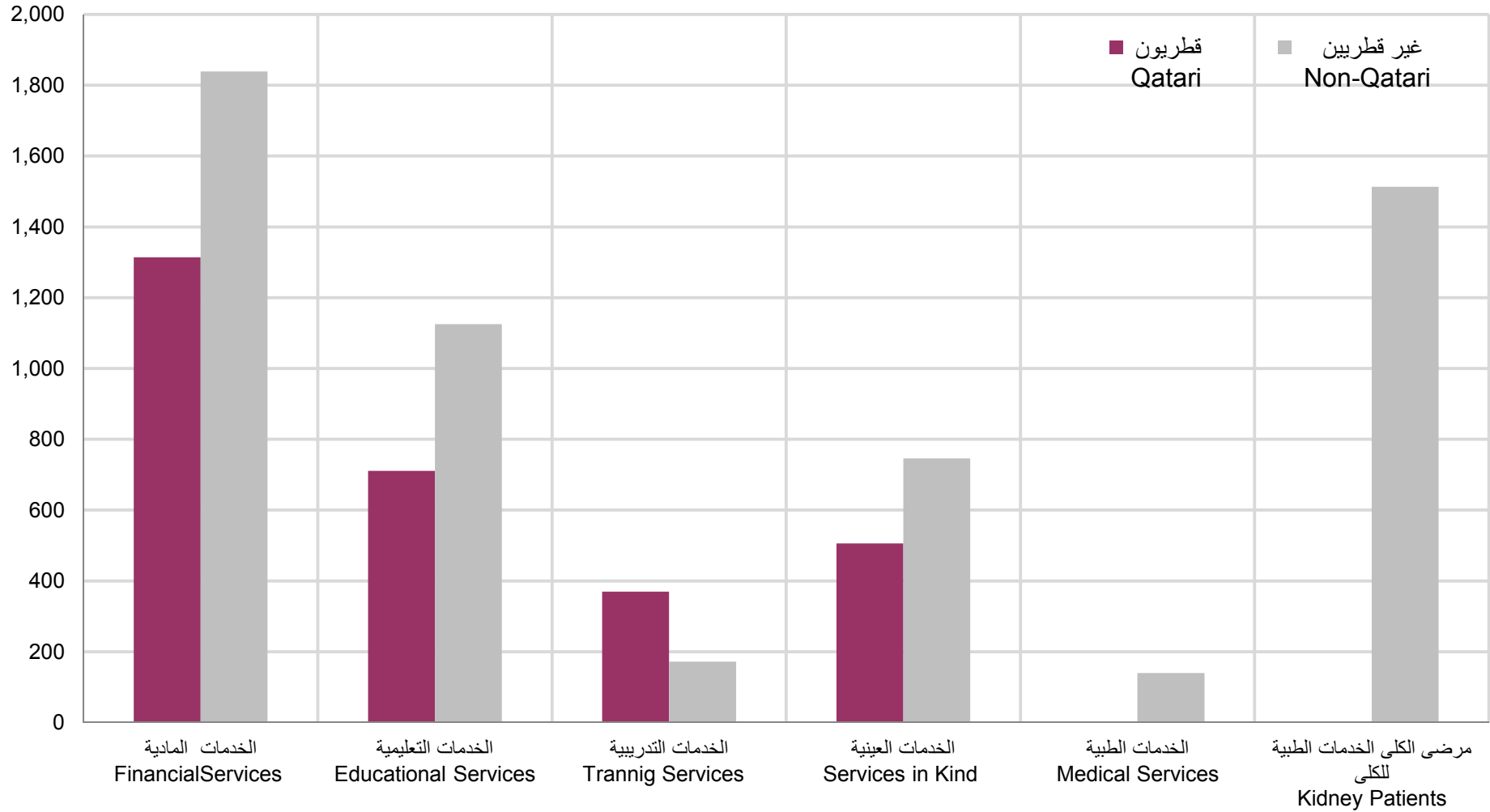
جدول (٥)

YEAR	المجموع Total			الخدمات العينية Services in Kind			الخدمات التدريبية Trannig Services			الخدمات المادية Financial Services			الخدمات الطبية للكلى * Medical services for kidneys*	الخدمات الطبية Medical Services			الخدمات التعليمية Educational Services			السنة
	المجموع Total	غير قطريين Non-Qatari	قطريون Qatari	المجموع Total	غير قطريين Non-Qatari	قطريون Qatari	المجموع Total	غير قطريين Non-Qatari	قطريون Qatari	المجموع Total	غير قطريين Non-Qatari	قطريون Qatari	غير قطريين Non-Qatari	المجموع Total	غير قطريين Non-Qatari	قطريون Qatari	المجموع Total	غير قطريين Non-Qatari	قطريون Qatari	
2009	3,041	2,083	958	1,209	727	482	21	0	21	425	199	226	710	14	13	1	662	434	228	٢٠٠٩
2010	3,577	2,231	1,346	679	418	261	676	172	504	890	545	345	862	15	13	2	455	221	234	٢٠١٠
2011	5,272	2,856	2,416	392	129	263	891	303	588	1,895	994	901	841	107	79	28	1,146	510	636	٢٠١١
2012	6,384	3,468	2,916	317	156	161	735	149	586	2,052	1,062	990	860	129	107	22	2,291	1,134	1,157	٢٠١٢
2013	6,996	4,210	2,786	1,076	617	459	628	139	489	2,712	1,520	1,192	887	117	117	0	1,576	930	646	٢٠١٣
2014	8,357	5,352	3,005	1,161	679	482	978	386	592	2,924	1,672	1,252	1,464	129	128	1	1,701	1,023	678	٢٠١٤
2015	8,436	5,535	2,901	1,252	746	506	542	172	370	3,153	1,839	1,314	1,513	140	140	0	1,836	1,125	711	٢٠١٥

* Medical services for kidneys provide for Non-Qataris only.

* الخدمات الطبية للكلى تقدم لغير القطريين فقط.

المستفيدون من الخدمات المقدمة من دار الإنماء الاجتماعي حسب نوع الخدمة و الجنسية
BENEFICIARIES OF SERVICES RENDERED BY SOCIAL DEVELOPMENT CENTER BY TYPE AND NATIONALITY
2015



شكل رقم (3) Graph No.



الأسر المستفيدة من المساعدات المالية الشهرية التي تقدمها
دار الإنماء الاجتماعي حسب الجنسية
٢٠١٥ - ٢٠٠٩

HOUSEHOLDS BENEFITING OF MONTHLY FINANCIAL ASSISTANCE
PROVIDED BY SOCIAL DEVELOPMENT CENTER BY NATIONALITY
2009 - 2015

TABLE (6)

جدول (٦)

Years	المجموع Total	أسر غير قطرية Non-Qatari households	أسر قطرية Qatari households	السنة
2009	568	247	321	٢٠٠٩
2010	710	260	450	٢٠١٠
2011	882	412	470	٢٠١١
2012	979	482	497	٢٠١٢
2013	1,428	800	628	٢٠١٣
2014	1,452	864	588	٢٠١٤
2015	1,479	950	529	٢٠١٥

المستفيدون من الخدمات التدريبية التي تقدمها دار الإنماء الاجتماعي حسب الجنسية والنوع ونوع البرامج

٢٠١٥ - ٢٠٠٩

BENEFICIARIES RECEIVED TRAINING SERVICES RENDERED BY SOCIAL DEVELOPMENT CENTER BY NATIONALITY, GENDER AND TYPE OF PROGRAMS

2009 - 2015

TABLE (7)

جدول (٧)

Year	Nationality & Gender Type of Programs	المجموع Total			غير قطريين Non-Qatari			قطريون Qatari			الجنسية والنوع	نوع الخدمة (البرنامج)	السنة
		مجموع Total	إناث Females	ذكور Males	مجموع Total	إناث Females	ذكور Males	مجموع Total	إناث Females	ذكور Males			
2009	First step	21	11	10	0	0	0	21	11	10	الخطوة الاولى	٢٠٠٩	
	Vocational guidance	0	0	0	0	0	0	0	0	0	الارشاد المهني		
	Total	21	11	10	0	0	0	21	11	10	مجموع		
2010	First step	0	0	0	0	0	0	0	0	0	الخطوة الاولى	٢٠١٠	
	Vocational guidance	676	478	198	172	103	69	504	375	129	الارشاد المهني		
	Total	676	478	198	172	103	69	504	375	129	مجموع		
2011	First step	125	112	13	3	2	1	122	110	12	الخطوة الاولى	٢٠١١	
	Vocational guidance	766	424	342	300	160	140	466	264	202	الارشاد المهني		
	Total	891	536	355	303	162	141	588	374	214	مجموع		
2012	First step	96	89	7	10	7	3	86	82	4	الخطوة الاولى	٢٠١٢	
	Vocational guidance	639	418	221	139	57	82	500	361	139	الارشاد المهني		
	Total	735	507	228	149	64	85	586	443	143	مجموع		
2013	First step	112	104	8	9	7	2	103	97	6	الخطوة الاولى	٢٠١٣	
	Vocational guidance	516	403	113	130	96	34	386	307	79	الارشاد المهني		
	Total	628	507	121	139	103	36	489	404	85	مجموع		
2014	First step	97	91	6	17	13	4	80	78	2	الخطوة الاولى	٢٠١٤	
	Vocational guidance	748	431	317	346	160	186	402	271	131	الارشاد المهني		
	Development Programs	512	307	205	140	84	56	372	223	149	برامج تنمية		
	Qatar International Beauty Academy	369	369	0	229	229	0	140	140	0	أكاديمية قطر العالمية للتجميل		
	Total	1,726	1,198	528	732	486	246	994	712	282	مجموع		
2015	First step*	-	-	-	-	-	-	-	-	-	الخطوة الاولى*	٢٠١٥	
	Vocational guidance*	-	-	-	-	-	-	-	-	-	الارشاد المهني*		
	Development Programs	542	350	192	172	72	100	370	278	92	تنمية المشاريع		
	Total	542	350	192	172	72	100	370	278	92	مجموع		

* Service has been suspended for year 2015 for development

* تم إيقاف الخدمة عام ٢٠١٥ من أجل تطويرها



الخدمات المقدمة للحالات الواردة لمركز الحماية والتأهيل الاجتماعي
حسب الجنسية والنوع ونوع الخدمة
٢٠١٥

SERVICES PROVIDED TO CASES RECIVED BY THE PROTECTION AND SOCIAL
REHABILITATION CENTER BY NATIONALITY, GENDER AND SERVICE TYPE
2015

TABLE (8)

جدول (٨)

Nationality & Gender Type of services	المجموع Total					غير قطريين Non-Qatari					قطريون Qatari					الجنسية والنوع نوع الخدمة
	المجموع Total	نساء women	طفل Child			المجموع Total	نساء women	طفل Child			المجموع Total	نساء women	طفل Child			
			مجموع Total	إناث Females	ذكور Males			مجموع Total	إناث Females	ذكور Males			مجموع Total	إناث Females	ذكور Males	
Mental Health Service	64	25	39	21	18	31	18	13	8	5	33	7	26	13	13	خدمة صحة نفسية
Social Service	870	407	463	282	181	535	274	261	161	100	335	133	202	121	81	خدمة اجتماعية
Shelter Service (Aman)	45	31	14	12	2	16	13	3	1	2	29	18	11	11	0	خدمة الإيواء (أمان)
Consulting & Legal Support Serv	191	114	77	41	36	97	65	32	16	16	94	49	45	25	20	خدمة الاستشارات والدعم القانوني
Mental Medicine Service	104	56	48	30	18	45	26	19	10	9	59	30	29	20	9	خدمة طب نفسي
Total	1,274	633	641	386	255	724	396	328	196	132	550	237	313	190	123	المجموع



الخدمات المقدمة للحالات الواردة
لمركز نوفر حسب النوع ونوع الخدمة
٢٠١٥

SERVICES PROVIDED TO CASES RECIVED
BY NAUFAR CENTER BY GENDER AND SERVICE TYPE
2015

TABLE (9)

جدول (٩)

Type of service	المجموع Total	إناث Females	ذكور Males	نوع الخدمة
Mental Health Service	160	2	158	خدمة صحة نفسية
Day Care Service	50	0	50	خدمة الرعاية النهارية
Total	210	2	208	المجموع

الخدمات المقدمة من مركز نوفر
للمسجلين بالمركز حسب فئات العمر والنوع
٢٠١٥

SERVICES PROVIDED BY NAUFAR CENTER
BY AGE GROUP, AND GENDER
2015

TABLE (10)

جدول (١٠)

Age group	مجموع Total	إناث Females	ذكور Males	الفئة العمرية
-19	16	0	16	١٩ -
30- 21	80	0	80	٣٠ - ١٩
40 - 31	50	0	50	٤٠ - ٣١
50 - 41	41	1	40	٥٠ - ٤١
51+	23	1	22	+ ٥١
Total	210	2	208	مجموع



القطريون المستفيدون من المساعدات المقدمة
من وزارة التنمية الإدارية والعمل والشؤون الاجتماعية
٢٠١٥ - ٢٠٠٩

**QATARIS BENEFITING FROM ASSISTANCE RENDERED
BY MINISTRY OF ADMINISTRATIVE DEVELOPMENT AND LABOR AND
SOCIAL AFFAIRS
2009 - 2015**

TABLE (11)

جدول (١١)

Year	بدل خادم Servant Allowance	الضمان الاجتماعي Social Security	السنة
2009	3,295	6,571	٢٠٠٩
2010	3,861	7,684	٢٠١٠
2011	4,249	8,022	٢٠١١
2012	4,633	8,221	٢٠١٢
2013	4,951	8,565	٢٠١٣
2014	5,266	8,708	٢٠١٤
2015	4,686	9,737	٢٠١٥



المنتفعون من الضمان حسب مكان الفرع
٢٠١٥ - ٢٠٠٩

**BENEFICIARIES OF SOCIAL SECURITY BY LOCATION OF BRANCH
2009 - 2015**

TABLE (12)

جدول (١٢)

Year	2015	2014	2013	2012	2011	2010	2009	السنة الفرع
Doha	1,965	0	0	2	150	8,256	7,744	الدوحة
Al-Rayyan	8,276	13,562	12,612	12,178	11,279	2,644	2,550	الريان
Al-Khor	315	333	280	271	254	236	229	الخور
UM Salal	1,074	0	0	0	0	0	0	ام صلال
AL-Wakra	621	0	0	0	0	0	0	الوكرة
Al-Shamal	125	79	76	78	65	63	65	الشمال
AL-Jmiliah	46	0	0	0	0	0	0	الجميلية
Jarian AL-Batnah	20	0	0	0	0	0	0	جريان الباطنة
AL-Gwaria	3	0	0	0	0	0	0	الغويرية
Umseiad	2	0	0	0	0	0	0	امسييد
Others	1,553	0	0	0	0	0	0	اخرى
Total	14,000	13,974	12,968	12,529	11,748	11,199	10,588	المجموع

New branched opened in 2015

في عام ٢٠١٥ تم إضافة أفرع جديدة

المنتفعون من الضمان حسب النوع ونوع الضمان
٢٠١٥

THE BENEFICIARIES OF THE SOCIAL SECURITY
BY GENDER AND TYPE OF SECURITY
2015

TABLE (13)

جدول (١٣)

Gender	المجموع Total	إناث Females	ذكر Males	النوع نوع الضمان
Widow's Pension	473	473	0	معاش أرملة
Divorcee Pension	1,188	1188	0	معاش مطلقة
Needy Family Pension	818	90	728	معاش أسرة محتاجة
Persons With Disabilities Pension	959	458	501	معاش ذوي الإعاقة
Orphan Pension	1,386	760	626	معاش يتيم
Infirmary Pension	3,086	2629	457	معاش عاجز عن العمل
Elderly Pension	1,681	1411	270	معاش مسن
Prisoner Family Pension	33	15	18	معاش أسرة سجين
Deserted Wife Pension	3	3	0	معاش زوجة مهجورة
Pension for Families of Missing People	3	2	1	معاش أسرة مفقود
Servant Allowance	4,686	3001	1685	معاش بدل خادم
Pension for Children of Unknown Parentage	107	65	42	معاش مجهول الابوين
Total	14,423	10,095	4,328	المجموع



وزارة التخطيط التنموي والإحصاء
Ministry of Economic Planning and Economic Research

خدمات بدل الخدم المقدمة من إدارة الشؤون الاجتماعية حسب النوع
٢٠١٥ - ٢٠١٠

DOMESTIC SERVANTS SERVICES PRESENTED BY SOCIAL AFFAIRS DEPARTMENT BY TYPE
2010 - 2015

TABLE (14)

جدول (١٤)

Services Provided & Gender Years	المجموع Total			بدل خادم - عجز Servant Allowance - disability			بدل خادم- شيخوخة Servant Allowance - old age			بدل خادم- اعاقة Servant Allowance - impairment			الخدمات المقدمة والنوع السنوات
	المجموع Total	إناث Females	ذكور Males	المجموع Total	إناث Females	ذكور Males	المجموع Total	إناث Females	ذكور Males	المجموع Total	إناث Females	ذكور Males	
2010	3,861	2,468	1,393	1,047	667	380	1,802	1,322	480	1,012	479	533	٢٠١٠
2011	4,249	2,748	1,501	1,237	842	395	1,904	1,388	516	1,108	518	590	٢٠١١
2012	4,633	3,040	1,593	1,339	879	460	2,232	1,683	549	1,062	478	584	٢٠١٢
2013	4,951	3,313	1,638	1,519	1,052	467	2,318	1,763	555	1,114	498	616	٢٠١٣
2014	5,266	3,579	1,687	1,710	1,226	484	2,388	1,832	556	1,168	521	647	٢٠١٤
2015	4,686	3,001	1,685	1,411	911	500	2,498	1,782	716	777	308	469	٢٠١٥



الجمعيات الخاصة المشهورة حسب النشاط الممارس
٢٠١٥ - ٢٠٠٩

REGISTERED PRIVATE SOCIETIES BY ACTIVITY
2009 - 2015

TABLE (15)

جدول (١٥)

Private Societies Year	المجموع Total	مهني Professional activity	ثقافي Educational	علمي Scientific activity	اجتماعي Social activity	خيرى Charitable and humanitarian activity	الجمعيات الخاصة السنة
2009	20	7	0	1	4	8	٢٠٠٩
2010	21	5	6	1	1	8	٢٠١٠
2011	22	5	6	1	1	9	٢٠١١
2012	27	6	6	3	1	11	٢٠١٢
2013	27	5	4	3	1	14	٢٠١٣
2014*	25	6	4	3	1	11	*٢٠١٤
2015*	24	6	4	3	0	11	*٢٠١٥

There are 3 registered charitable societies but without active charitable action

* توجد ٣ جمعيات خيرية مرخصة لكن ليس لها إلى الآن أعمال خيرية نشطة

المتطوعون المسجلون في مركز قطر للعمل التطوعي حسب الجنسية والنوع

٢٠١٥ - ٢٠١٠

VOLUNTEERS AT QATAR CENTER FOR VOLUNTARY ACTIVITIES 2010 - 2015

TABLE (16)

جدول (١٦)

Nationality & Gender Year	المجموع Total			غير قطريين Non-Qatari			قطريون Qatari			الجنسية والنوع السنة
	مجموع Total	إناث Females	ذكور Males	مجموع Total	إناث Females	ذكور Males	مجموع Total	إناث Females	ذكور Males	
2010	5,891	2,596	3,295	3,565	1,386	2,179	2,326	1,210	1,116	٢٠١٠
2011	8,150	3,125	5,025	5,112	1,639	3,473	3,038	1,486	1,552	٢٠١١
2012	8,840	3,321	5,519	5,655	1,789	3,866	3,185	1,532	1,653	٢٠١٢
2013	--	--	--	--	--	--	--	--	--	٢٠١٣
2014	4,162	1,691	2,471	2,774	971	1,803	1,388	720	668	٢٠١٤
2015	1,941	765	1,176	1,337	383	954	604	382	222	٢٠١٥

2013 not provided by the source

٢٠١٣ لم تصل من المصدر

المتطوعون المسجلون في مركز قطر للعمل التطوعي حسب الجنسية والنوع والفئات العمرية
٢٠١٥

**VOLUNTEERS AT QATAR CENTER FOR VOLUNTARY ACTIVITIES
BY NATIONALITY, GENDER AND AGE GROUP
2015**

TABLE (17)

جدول (١٧)

Nationality & Gender Age groups	المجموع Total			غير قطريين Non-Qatari			قطريون Qatari			الجنسية النوع الفئات العمرية
	مجموع Total	إناث Females	ذكور Males	مجموع Total	إناث Females	ذكور Males	مجموع Total	إناث Females	ذكور Males	
-15	35	31	4	14	14	0	21	17	4	١٥-
15 - 19	289	200	89	54	18	36	235	182	53	١٩ - ١٥
20 - 24	644	372	272	410	196	214	234	176	58	٢٤ - ٢٠
25- 29	479	141	338	427	136	291	52	5	47	٢٩ - ٢٥
30-34	312	18	294	265	16	249	47	2	45	٣٤-٣٠
35-39	165	2	163	153	2	151	12	0	12	٣٩-٣٥
40+	17	1	16	14	1	13	3	0	3	+٤٠
Total	1,941	765	1,176	1,337	383	954	604	382	222	المجموع



وزارة التخطيط التنموي والإحصاء
Ministry of Economic Planning and Statistics

إجمالي المتقاعدين المسجلين في صناديق وأنظمة التقاعد
حسب قطاع العمل (مدني / عسكري)

٢٠١٥

TOTAL RETIREES REGISTERED IN PENSION FUNDS
AND SYSTEMS BY LABOR SECTOR (CIVIL / MILITARY)
2015

TABLE (18)

جدول رقم (١٨)

Sector	متوسط العمر عند التقاعد Average age at retirement	النسبة % Percentage %	مجموع Total	إناث Females	ذكور Males	القطاع
Civilian (government and private) *	49	76.1	9398	4517	4881	مدني (حكومي وخاص) *
Military	46	23.9	2946	89	2857	عسكري
Total	49	100.0	12344	4606	7738	مجموع

* All retirees enrolled in systems of public pension (governmental) and social insurance (the private sector)

* يقصد به جميع المتقاعدين المسجلين في أنظمة التقاعد الحكومي والتأمينات الاجتماعية (القطاع الخاص)

إجمالي المتقاعدين المسجلين في صناديق وأنظمة التقاعد
حسب أسباب التقاعد
٢٠١٥

**TOTAL RETIREES REGISTERED IN PENSION FUNDS
AND SYSTEMS BY REASON FOR RETIREMENT
2015**

TABLE (19)

جدول رقم (١٩)

Reason for retirement	متوسط العمر عند التقاعد Average age at retirement	النسبة % Percentage %	مجموع Total	إناث Females	ذكور Males	أسباب التقاعد
Reached retirement age	63	10.4	1288	141	1147	بلوغ سن التقاعد
Early retirement	47	68.9	8500	3578	4922	التقاعد المبكر
Death	46	11.2	1381	139	1242	الوفاة
Lack of physical fitness	41	6.2	762	407	355	عدم اللياقة الصحية
Other reasons	54	3.3	413	341	72	أسباب أخرى
Total	49	100	12344	4606	7738	مجموع



وزارة التخطيط التنموي والإحصاء
Ministry of Economic Planning and Statistics

إجمالي المتقاعدين المسجلين في صناديق وأنظمة التقاعد
حسب مدة الخدمة
٢٠١٥

**TOTAL RETIREES REGISTERED IN PENSION FUNDS
AND SYSTEMS BY LENGTH OF EMPLOYMENT
2015**

TABLE (20)

جدول رقم (٢٠)

Length of Service (years)	متوسط العمر عند التقاعد Average age at retirement	النسبة % Percentage %	مجموع Total	إناث Females	ذكور Males	مدة الخدمة (بالسنوات) Duration of service (in years)
Less than 15	59	1.0	128	3	125	أقل من ١٥
15 - 19	40	32.9	4058	1865	2193	١٩ - ١٥
20 - 24	48	24.5	3019	1499	1520	٢٤ - ٢٠
25 - 29	52	16.1	1990	671	1319	٢٩ - ٢٥
30 +	57	25.5	3149	568	2581	+ ٣٠
Total	49	100.0	12344	4606	7738	مجموع

إجمالي المتقاعدين المسجلين في صناديق وأنظمة التقاعد
حسب الفئة العمرية عند التقاعد

٢٠١٥

**TOTAL RETIREES REGISTERED IN PENSION FUNDS
AND SYSTEMS BY AGE GROUP AT RETIREMENT
2015**

TABLE (21)

جدول رقم (٢١)

Age group at retirement	متوسط العمر عند التقاعد Average age at retirement	النسبة % Percentage %	مجموع Total	إناث Females	ذكور Males	الفئة العمرية عند التقاعد
Less than 30	24	4.5	553	51	502	أقل من ٣٠
30 - 34	32	3.8	468	127	341	٣٠ - ٣٤
35 - 39	37	7.9	980	336	644	٣٥ - ٣٩
40 - 44	42	17.8	2201	1173	1028	٤٠ - ٤٤
45 - 49	47	20.2	2499	1209	1290	٤٥ - ٤٩
50 - 54	52	17.9	2214	953	1261	٥٠ - ٥٤
55 - 59	57	12.7	1562	613	949	٥٥ - ٥٩
60 - 64	62	9.7	1193	114	1079	٦٠ - ٦٤
65 +	71	5.5	674	30	644	+ ٦٥
Total	49	100.0	12344	4606	7738	مجموع



وزارة التخطيط التنموي والإحصاء
Ministry of Economic Planning and Economic Research

إجمالي المتقاعدين المسجلين في صناديق وأنظمة التقاعد
حسب المعاش التقاعدي السنوي
٢٠١٥

**TOTAL RETIREES REGISTERED IN PENSION FUNDS
AND SYSTEMS BY ANNUAL PENSION
2015**

TABLE (22)

جدول رقم (٢٢)

Annual pension	متوسط العمر عند التقاعد Average age at retirement	النسبة % Percentage %	مجموع Total	إناث Females	ذكور Males	المعاش التقاعدي السنوي
Less than 150,000	45	24.0	2957	1151	1806	أقل من ١٥٠,٠٠٠
150,000 - 199,999	47	17.1	2109	652	1457	١٥٠,٠٠٠ - ١٩٩,٩٩٩
200,000 - 249,999	48	16.8	2069	796	1273	٢٠٠,٠٠٠ - ٢٤٩,٩٩٩
250,000 - 299,999	49	14.7	1809	1232	577	٢٥٠,٠٠٠ - ٢٩٩,٩٩٩
300,000 - 349,999	52	6.8	844	374	470	٣٠٠,٠٠٠ - ٣٤٩,٩٩٩
350,000 - 399,999	53	4.2	523	187	336	٣٥٠,٠٠٠ - ٣٩٩,٩٩٩
400,000 - 449,999	54	3.6	440	103	337	٤٠٠,٠٠٠ - ٤٤٩,٩٩٩
450,000 - 499,999	53	3.4	425	50	375	٤٥٠,٠٠٠ - ٤٩٩,٩٩٩
500,000 - 549,999	54	1.7	205	24	181	٥٠٠,٠٠٠ - ٥٤٩,٩٩٩
550,000 and more	53	7.8	963	37	926	٥٥٠,٠٠٠ فأكثر
Total	49	100	12344	4606	7738	مجموع